

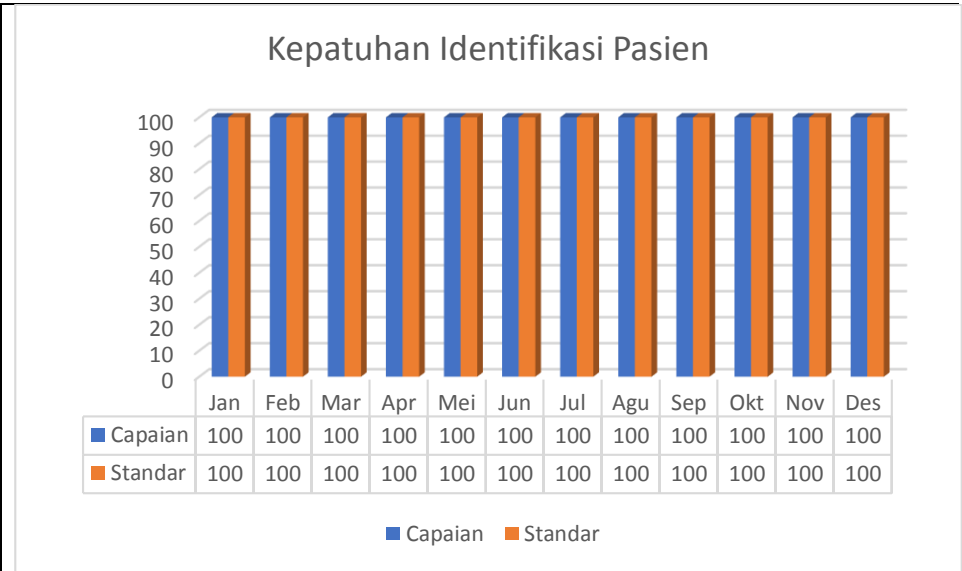


**DATA INDIKATOR YANG DIPUBLIKASIKAN  
RUMAH SAKIT ANGKATAN UDARA dr. M. SALAMUN  
BULAN JANUARI 2023 – DESEMBER 2023**

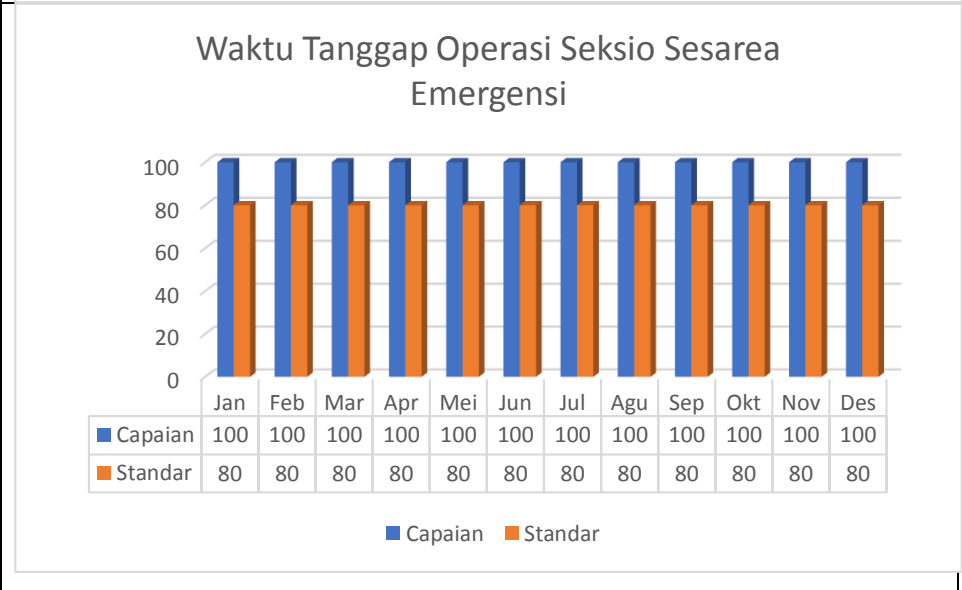
## Laporan Pemantauan Indikator Mutu Tahun 2023

NO	JUDUL INDIKATOR	FORMULA	DATA																																							
<b>INDIKATOR NASIONAL MUTU (INM)</b>																																										
<b>1</b>	Kepatuhan Kebersihan Tangan	$\frac{\text{Jumlah tindakan kebersihan tangan yang dilakukan}}{\text{Jumlah total peluang kebersihan tangan yang seharusnya dilakukan dalam periode observasi}} \times 100 \%$	<div style="text-align: center;"> <h3>Kepatuhan Kebersihan Tangan</h3> <table border="1" style="margin: 10px auto; border-collapse: collapse;"> <thead> <tr> <th></th> <th>Jan</th> <th>Feb</th> <th>Mar</th> <th>Apr</th> <th>Mei</th> <th>Jun</th> <th>Jul</th> <th>Agu</th> <th>Sep</th> <th>Okt</th> <th>Nov</th> <th>Des</th> </tr> </thead> <tbody> <tr> <td>■ Capaian</td> <td>86.23</td> <td>87.32</td> <td>86.79</td> <td>86.18</td> <td>86.13</td> <td>88.39</td> <td>87.47</td> <td>88.70</td> <td>89.13</td> <td>86.46</td> <td>88.72</td> <td>85.06</td> </tr> <tr> <td>■ Standar</td> <td>85</td> <td>85</td> <td>85</td> <td>85</td> <td>85</td> <td>85</td> <td>85</td> <td>85</td> <td>85</td> <td>85</td> <td>85</td> <td>85</td> </tr> </tbody> </table> <p style="text-align: center;">■ Capaian ■ Standar</p> </div>		Jan	Feb	Mar	Apr	Mei	Jun	Jul	Agu	Sep	Okt	Nov	Des	■ Capaian	86.23	87.32	86.79	86.18	86.13	88.39	87.47	88.70	89.13	86.46	88.72	85.06	■ Standar	85	85	85	85	85	85	85	85	85	85	85	85
	Jan	Feb	Mar	Apr	Mei	Jun	Jul	Agu	Sep	Okt	Nov	Des																														
■ Capaian	86.23	87.32	86.79	86.18	86.13	88.39	87.47	88.70	89.13	86.46	88.72	85.06																														
■ Standar	85	85	85	85	85	85	85	85	85	85	85	85																														
<b>2</b>	Kepatuhan Penggunaan Alat Pelindung Diri (APD)	$\frac{\text{Jumlah petugas yang patuh menggunakan APD sesuai indikasi dalam periode observasi}}{\text{Jumlah seluruh petugas yang terindikasi menggunakan APD dalam periode observasi}} \times 100 \%$	<div style="text-align: center;"> <h3>Kepatuhan Penggunaan Alat Pelindung Diri (APD)</h3> <table border="1" style="margin: 10px auto; border-collapse: collapse;"> <thead> <tr> <th></th> <th>Jan</th> <th>Feb</th> <th>Mar</th> <th>Apr</th> <th>Mei</th> <th>Jun</th> <th>Jul</th> <th>Agu</th> <th>Sep</th> <th>Okt</th> <th>Nov</th> <th>Des</th> </tr> </thead> <tbody> <tr> <td>■ Capaian</td> <td>98.34</td> <td>98.77</td> <td>97.53</td> <td>97.94</td> <td>98.73</td> <td>99.08</td> <td>99.19</td> <td>98.34</td> <td>98.34</td> <td>97.39</td> <td>97.67</td> <td>91.53</td> </tr> <tr> <td>■ Standar</td> <td>100</td> <td>100</td> <td>100</td> <td>100</td> <td>100</td> <td>100</td> <td>100</td> <td>100</td> <td>100</td> <td>100</td> <td>100</td> <td>100</td> </tr> </tbody> </table> <p style="text-align: center;">■ Capaian ■ Standar</p> </div>		Jan	Feb	Mar	Apr	Mei	Jun	Jul	Agu	Sep	Okt	Nov	Des	■ Capaian	98.34	98.77	97.53	97.94	98.73	99.08	99.19	98.34	98.34	97.39	97.67	91.53	■ Standar	100	100	100	100	100	100	100	100	100	100	100	100
	Jan	Feb	Mar	Apr	Mei	Jun	Jul	Agu	Sep	Okt	Nov	Des																														
■ Capaian	98.34	98.77	97.53	97.94	98.73	99.08	99.19	98.34	98.34	97.39	97.67	91.53																														
■ Standar	100	100	100	100	100	100	100	100	100	100	100	100																														

3	Kepatuhan Identifikasi Pasien	$\frac{\text{Jumlah pemberi pelayanan yang melakukan identifikasi pasien secara benar dalam periode observasi}}{\text{Jumlah pemberi pelayanan yang diobservasi dalam periode observasi}} \times 100 \%$
---	-------------------------------	--



4	Waktu Tanggap Operasi Seksio Sesarea Emergensi	$\frac{\text{Jumlah pasien yang diputuskan tindakan seksio sesarea emergensi kategori I yang mendapatkan tindakan seksio sesarea} \leq 30 \text{ menit}}{\text{Jumlah pasien yang diputuskan tindakan seksio sesarea emergensi kategori I}} \times 100 \%$
---	--	--







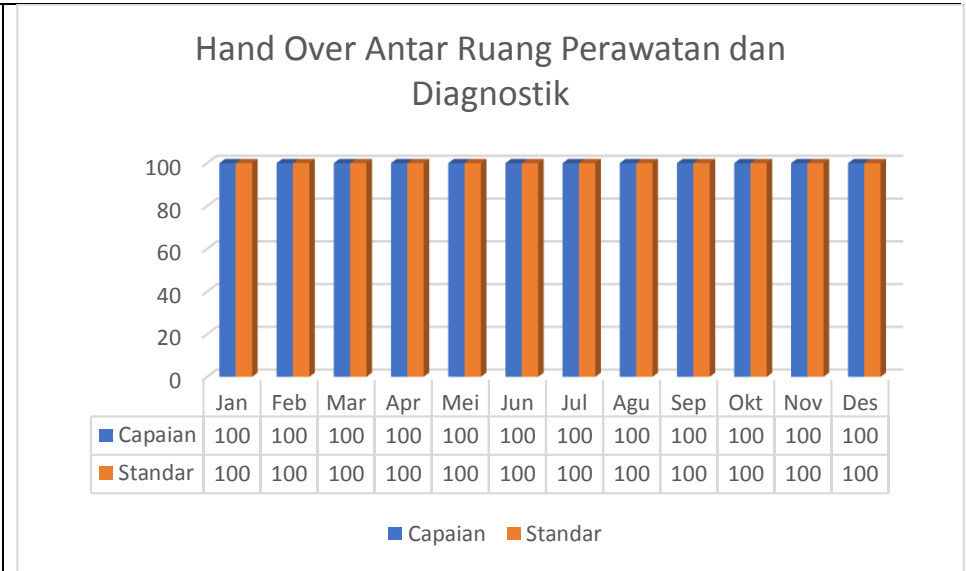




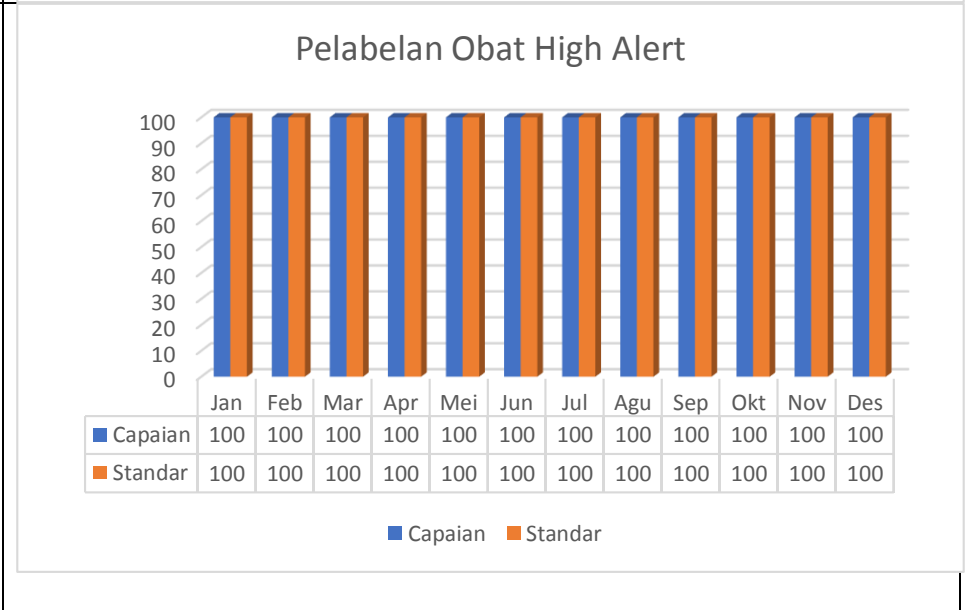




2	Komunikasi efektif (Hand over antar PPA)	<p>Jumlah pendokumentasian pelaksanaan hand over antar PPA, antar tingkat layanan, dan antar penunjang oleh petugas kesehatan yang sesuai dengan prosedur</p> $\frac{\text{Jumlah pasien yang seharusnya dilakukan hand over dalam satu bulan}}{\text{Jumlah pasien yang seharusnya dilakukan hand over dalam satu bulan}} \times 100 \%$
---	--	---

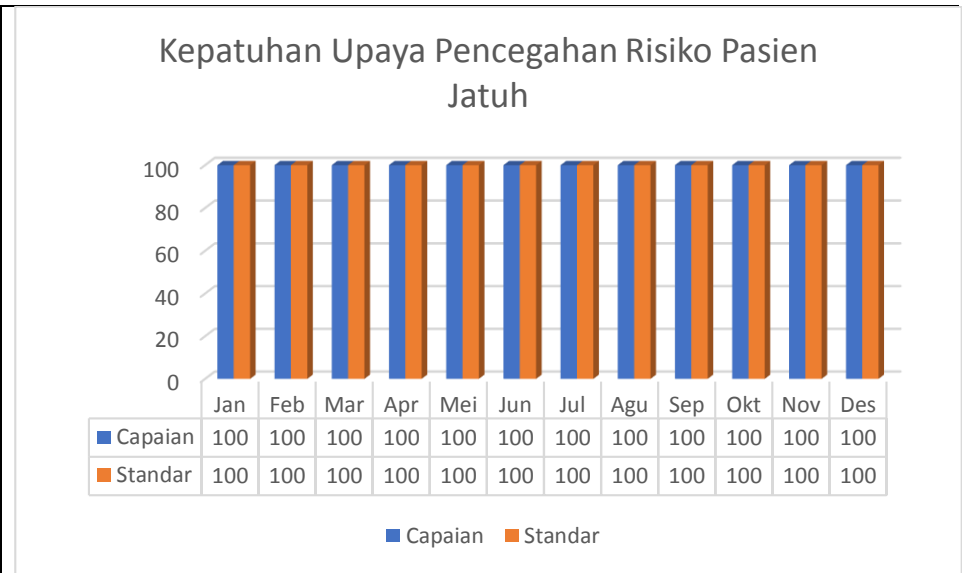


3	Pelabelan obat high alert	<p><i>Jumlah Obat High Alert yang di beri Label</i></p> $\frac{\text{Total Obat High Alert yang ada di Rumah Sakit}}{\text{Total Obat High Alert yang ada di Rumah Sakit}} \times 100 \%$
---	---------------------------	---





6	Kepatuhan Upaya Pencegahan Risiko Pasien Jatuh	$\frac{\text{Jumlah pasien rawat inap berisiko tinggi jatuh yang mendapatkan ketiga upaya pencegahan risiko jatuh}}{\text{Jumlah pasien rawat inap berisiko tinggi jatuh yang diobservasi}} \times 100 \%$
---	--	--



7	Kepatuhan Penggunaan Formularium Nasional	$\frac{\text{Jumlah R/ recipe dalam lembar resep yang sesuai dengan formularium nasional}}{\text{Jumlah R/ recipe dalam lembar resep yang diobservasi}} \times 100 \%$
---	---	--

